



Serie IXG

# Interfono con video IP para edificios comunitarios

Simple.  
Sofisticada.  
Seguridad.



Una forma confiable de proteger a los edificios y los residentes  
**APARTAMENTOS | CONDOMINIOS | DORMITORIOS**

# Operación simple. Interfaz sofisticada. Seguridad en la que los clientes pueden confiar.

## Todo alimentado por un sistema completo y único (Serie IXG)



### Aplicación para dispositivos móviles basada en la nube

(requiere adaptador de puerta de enlace: se puede aplicar una tarifa de servicio)



### Unidad de guardia físico con comunicación de video bidireccional



### Instalación fácil si todas las unidades son PoE

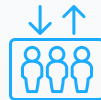


### Comunicación interna con hasta ocho unidades de usuarios por apartamento



### Unidad de entrada moderna con pantalla táctil con caja de montaje en superficie opcional

(se vende por separado)



### Los adaptadores de control de ascensores opcionales garantizan que los visitantes tengan acceso al piso adecuado



### Programación simple con herramienta de soporte IXG



### Compatible con unidades seleccionadas de la serie IX

## BMS Sistema de gestión comercial

Diseñado pensando en los distribuidores y administradores, nuestro Sistema de gestión de edificios (BMS) ofrece un portal admin para distribuidores para una instalación simple y un portal PM para actualizaciones cómodas para los usuarios.

Portal BMS	Puede hacer la instalación y configuración del sistema	Puede actualizar la información del usuario	Puede ver los precios	Puede hacer pagos
Administración del distribuidor	✓	✓	✓	✓
Administrador de propiedad	X	✓	✓	✓

## PREPÁRESE

Estos pasos se deben hacer en el orden detallado a continuación para instalar el sistema y las formas de pago de manera apropiada:

1. Descargar la herramienta de soporte IXG
2. Crear una cuenta PayPal®
3. Crear las credenciales "Admin" (incluido el precio) en nuestro BMS
4. Crear las credenciales de "Administrador" (sin precio, solo las herramientas de mantenimiento) en nuestro BMS



Escanear el código QR para ver las instrucciones de instalación completas



## Oficina/recepción de arrendamiento

### Unidad para guardias con video IP


- Comunicación de video bidireccional con la unidad de entrada o unidad del guardia, incluye obturador de privacidad
- Los visitantes pueden comunicarse fácilmente con el personal directamente desde la unidad de entrada
- Las llamadas se pueden transferir a los apartamentos



## Apartamentos individuales

### Unidad de usuario con video IP

- Unidad de usuario con bobina T disponible para residentes que usan audífonos compatibles
- Comunicación interna con hasta ocho unidades de usuarios por apartamento
- Los usuarios pueden llamar a la unidad de guardias



## Residentes en movimiento

### Aplicación para dispositivos móviles de usuarios

- No necesita unidad interior, la aplicación para dispositivos móviles solo se puede usar con la unidad de entrada (requiere puerta de enlace)
- Los residentes pueden inspeccionar a los visitantes mientras están fuera de sus apartamentos
- Las entradas se pueden desbloquear de forma remota




Leasing Office

## Armario del equipo o sala eléctrica

### Adaptadores o interruptores

- El adaptador para puerta de enlace proporciona funciones de aplicaciones para dispositivos móviles
- Se pueden instalar hasta 16 adaptadores de control de ascensores en un solo sistema
- El cable de red vuelve a los interruptores PoE

*Requiere puerta de enlace para aplicaciones para dispositivos móviles. Se vende por separado.*



## Entradas exteriores

### Unidad de entrada con video IP

- Comunicación de video bidireccional con las unidades de guardias compatibles con bobina T
- Lector HID® integrado se conecta a un control de acceso de terceros
- Estilo moderno con protección y clasificación IP65 y IK08
- Cajas posteriores de montaje al ras o en superficie, se venden por separado



# Componentes y accesorios



## IXG-DM7-HID

Unidad de entrada con video IP con lector de tarjeta HID®  
(requiere un host de terceros y un cable adicional para alimentar el lector de tarjetas)



## IXG-DM7-BOX

Caja de montaje al ras para IXG-DM7-HID



## SBX-IXGDM7

Caja de montaje en superficie para IXG-DM7-HID



## IXGW-GW

Adaptador de puerta de enlace para dispositivos móviles de la serie IXG (se requiere para la aplicación AIPHONE IXG: puede aplicarse una tarifa de servicio)



## IXG-MK

Unidad de guardia con video IP con auricular



## IXG-2C7-L

Unidad de usuario con video IP con compatibilidad con bobina T



## IXG-2C7

Unidad de usuario con video IP



## IPW-POE8

Interruptor PoE de 8 puertos



## IXG-FMK-2C7

Kit de montaje al ras para IXG-2C7 o IXG-2C7-L



## MCW-S/B

Soporte de escritorio para IXG-2C7 o IXG-2C7-L



## GT-RY

Relé de señalización externa para IXG-2C7



## IXGW-LC-RY20

Adaptador de relé y control del ascensor



## IXGW-LC

Adaptador de control del ascensor



**Sistema con IP escalable**

Vea la serie IXG completa y sus posibilidades flexibles para edificios comunitarios y uso mixto.



SOLUCIONES DE COMUNICACIÓN Y SEGURIDAD

[aiphone.com](http://aiphone.com)

Servicio al cliente y asistencia técnica

(800) 692-0200

Oficinas centrales – Redmond, WA

Oficina del este – Cherry Hill, NJ

Oficina de Canadá – Laval, QC

VER | CONECTAR | ME GUSTA | SEGUIR



Folleto de la Serie IXG

© 2023 Aiphone Corp. Revisado el 04/2023. Todos los derechos reservados. Diseñado en los Estados Unidos.

La información en este folleto está sujeta a cambios sin previo aviso.